



**3.5 SEÑALIZACIÓN DEL EDIFICIO CENTRAL
PLANTA ALTA**



PLANTA ALTA
ESC: 1:100

CONSTRUCTORA BALKIN S.A.	
CASA HABITACIÓN	
PROP: SRA. LOURDES ESTUPIÑAN DE CABALLERO	
UBICACIÓN: CHETUMAL QUINTANA ROO.	
FECHA: ENERO 2023	ESC: 1:100

**3.5 SEÑALIZACIÓN DEL EDIFICIO CENTRAL
PLANTA ALTA**



SEÑAL DE RUTA DE EVUACION Y SALIDA DE EMERGENCIA DE LA SECRETARÍA PARTICULAR




SEÑAL DE RUTA DE AVACUACION Y SALIDA DE EMERGENCIA DE LA DIRECCION DE RELACIONES PUBLICAS



SEÑAL DE RUTA DE EVACUACION Y SALIDA DE EMERGENCIA EN EL DESPACHO DE LA C. SECRETARIA



SEÑAL DE RUTA DE EVACUACION Y SALIDA DE EMERGENCIA DE LA DIRECCION ADMINISTRATIVA



SEÑAL DE RUTA DE EVACUACION Y SALIDA DE EMERGENCIA DEL DEPARTAMENTO DE RECURSOS FINANCIEROS



SEÑAL EXTINTOR Y BOTIQUIN EN LA SALA DE ESPERA DE LA PLANTA ALTA

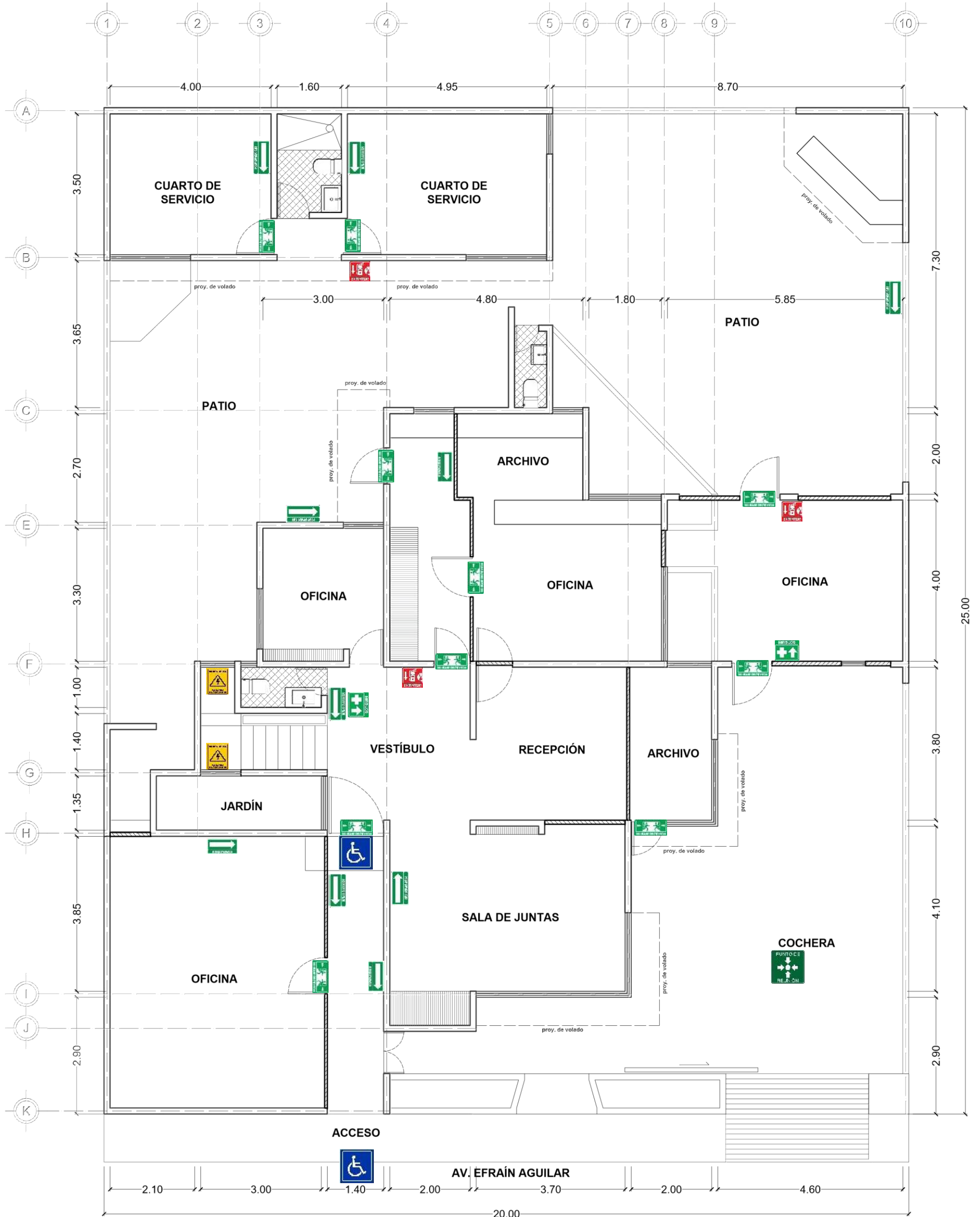


SEÑAL DE RUTA DE EVACUACION E INFORMATIVO BAÑO DE DAMAS EN LA SALA DE ESPERA DE LA PLANTA ALTA




SEÑAL DE RUTA DE EVACUACION Y PRECAUCION EN EL CUBO DE LAS ESCALERAS

3.5 SEÑALIZACIÓN DEL EDIFICIO CENTRAL
PLANTA BAJA



PLANTA BAJA
ESC: 1:100

CONSTRUCTORA BALKIN S.A.	
CASA HABITACIÓN	
PROP: SRA. LOURDES ESTUPIÑAN DE CABALLERO	
UBICACIÓN: CHETUMAL QUINTANA ROO.	
FECHA: ENERO 2023	ESC: 1:100

**3.5 SEÑALIZACION DEL EDIFICIO CENTRAL
PLANTA BAJA**




FLECHAS DE RUTA DE EVACUACION EN ACCESO Y SALIDA PRINCIPAL



SEÑAL DE SALIDA DE EMERGENCIA DEL DEPARTAMENTO DE RECURSOS HUMANOS Y FLECHA DE RUTA DE EVACUACION EN EL PASILLO PRINCIPAL



SEÑAL DE RUTA DE EVACUACION Y SALIDA DE EMERGENCIA DEL DEPARTAMENTO DE RECURSOS HUMANOS



SEÑAL DE SALIDA DE EMERGENCIA DEL ACCESO Y SALIDA PRINCIPAL

**3.5 SEÑALIZACION DEL EDIFICIO CENTRAL
PLANTA BAJA**



SEÑALES EN EL VESTIBULO DE LA SALIDA DE EMERGENCIA, LA RUTA DE EVACUACION, BOTIQUIN Y BAÑO DE DAMAS



SEÑAL DE RUTA DE EVACUACION DE AREA DE CUBICULOS




SEÑAL DE EXTINTOR Y PROHIBIDO EL PASO A PERSONAL NO AUTORIZADO EN EL VESTIBULO



SALIDA DE EMERGENCIA DEL PASILLO HACIA EL VESTIBULO Y PUERTA DE DEPARTAMENTO DE RECURSOS MATERIALES



SEÑAL DE RUTA DE EVACUACION Y SALIDA DE EMERGENCIA DEL DEPARTAMENTO DE RECURSOS MATERIALES



SEÑAL DE RUTA DE EVACUACION EN EL PATIO, SALIDA DE EMERGENCIA Y RUTA DE EVACUACION EN EL PASILLO



SEÑALES DE RIESGO ELECTRICO EN PUERTA DE ACCESO A CENTROS DE CARGA DE CIRCUITOS ELECTRICOS Y AIRES ACONDICIONADOS

**3.5 SEÑALIZACION DEL EDIFICIO CENTRAL
PLANTA BAJA**



SALIDA DE EMERGENCIA OFICINA DE INFORMATICA EN EL PATIO



SEÑAL DE EXTINTOR EN EL ACCESO DE ALMACEN Y DEPARTAMENTO DE INFORMATICA



SEÑAL DE RUTA DE EVACUACION Y SALIDA DE EMERGENCIA EN LA PUERTA TRASERA DEL DEPARTAMENTO DE SERVICIOS GENERALES



SEÑAL Y EXTINTOR DE CO2 EN EL DEPARTAMENTO DE SERVICIOS GENERALES



SEÑAL DE SALIDA DE EMERGENCIA Y BOTIQUIN DEL DEPARTAMENTO DE SERVICIOS GENERALES HACIA EL FRENTE DEL EDIFICIO POR LA COCHERA